


HASZNÁLATI ÚTMUTATÓ

Online nyelvoktató programunk a Kreatív Nyelvtanulási Módszer tananyagának háromezer mondatos kivonata - tíz nyelven elérhető. A nyomtatott tananyag minden leckéjéből 200 mondat magyarul és célnyelven is hangosítva szerepel a programban, ezenkívül három vegyes válogatású (1-6.) (7-12.), (1-12.) ismétlő feladatsorral tesszük még hatékonyabbá a beszédképesség elsajátítását. A program jól áttekinthető, kezelése egyszerű, néhány perc alatt kiismerhető.

Az  betűkre kattintva jut információhoz az adott funkcióról. Az alábbiakban részletesen megismerkedünk a program használatával.

1. A felső sorban található bekarikázott számok a nyomtatott tananyag egyes leckéinek számát jelzik. Először válasszuk ki a felső sorból azt a **leckét**, amelyet gyakorolni szeretnénk. A program megnyitásakor az első lecke sorszáma körüli fehér kör jelzi, hogy az alapbeállítás az első leckét már ki is jelölte.



Egy klikkel választhatunk másik leckét, és egy előző kijelölést is **egy** klikkel tudunk visszavonni. Fehér karika jelzi a szám körül, ha egy lecke kiválasztása megtörtént.


Bár nincs korlátozva az egyszerre kijelölhető leckék száma, javasoljuk, hogy sorban haladjon. Az 1-6., 7-12., 1-12. számok válogatások az adott leckékből, ezt ismétléshez ajánljuk.


2. Válasszuk ki a **Kikérdezés módját**:

Gyakorló mód: a mondatok – mindig ugyanabban a sorrendben - automatikusan következnek egymás után, az általunk választott időintervallumban.


Vizsgáló mód: az adott mondat fordítása megjelenik a képernyőn, ezután az ikonokra kattintva


 (nem tudtam)  (tudtam) - jelöljük meg, hogy megoldásunk helyes volt-e vagy sem.

Ha még egyszer meg akarjuk oldani a feladatot, a baloldali ikonra  kattintva a program megismétli a mondatot.


Ha az előre beállított válaszütem hosszúnak találjuk, a  Tudom gombra klikkelve lerövidíthetjük a gondolkodási időt. A felső zöld sorban pedig „vizsgáló” aktuális állását követhetjük.


3. Válasszuk ki a **Kikérdezés típusát**:

Előbb magyarul - a  fordítandó mondat először magyarul jelenik meg a képernyőn

Előbb idegen nyelven - a  fordítandó mondat először célnyelven (idegen nyelven) jelenik meg a képernyőn

Hanggal - a  beállítás szerint mindkét nyelven hangosítva

- a  jelre klikkelve a hang némítva lesz

Szöveggel - a  beállítás szerint mindkét nyelven a képernyőn írásban megjelenítve

- a  jelre klikkelve az írás nem jelenik meg (un. szinkrontolmács-funkció*)

Az alapbeállítás: **Előbb idegen nyelven + Hanggal + Szöveggel**

4. Válasszuk ki a **Kikérdezés sorrendjét**:

Sorban - a mondatok mindig ugyanabban a sorrendben következnek
Véletlenszerűen - elnevezésének megfelelően a kiválasztott lecke/leckék mondatanyagát véletlenszerű sorrendben kínálja fel fordításra

4. Válasszuk ki a **Gondolkodási időt**:

1 és 15 másodperc közé állíthatjuk be, hogy mennyi időt szánunk a fordításra. Ez az érték menet közben nem állítható. Ha meg akarjuk változtatni, a Megszakítás gombra klikkelve újra megjelennek a beállítási lehetőségek, ekkor meg lehet változtatni ezt az intervallumot.

5. **Következő mondat**

Válasszuk ki, mennyi idő múlva jelenjen meg a következő mondat. Itt is 1 és 15 másodperc közé állíthatjuk be, hogy mennyi időt szánunk pihenésre a következő feladat előtt. Ez az érték menet közben nem állítható. Ha meg akarjuk változtatni, a megszakítás gombra klikkelve újra megjelennek a beállítási lehetőségek, ekkor be lehet állítani egy másik intervallumot.

A program praktikus módon megjegyzi az utolsó beállítást.

***Szinkrontolmács funkciónak nevezzük a következő beállítási módot:**

Gyakorló mód /Szöveg nélkül/ Célnyelvre vagy célnyelvről /Gondolkodási idő: 2-4 másodperc (mondat hosszától függően)/ Véletlenszerűen

Ebben a beállításban a program hangosan felolvassa a mondatokat, szöveg nélkül, 2-3 másodperces intervallummal, a tanuló pedig kapásból fordít – majd meghallgatja a megoldást. Ezzel virtuálisan olyan élethelyzetet teremt a program, amelyben a szinkrontolmácsok dolgoznak, segítségével kiváló beszédképességet szerezhethünk.

6. **Indulhat**

Erre a gombra kattintva elindíthatjuk a gyakorlást. Az **AKTUÁLIS** számláló mutatja az elvégzett feladatok számát, a **HÁTRA VAN** pedig az általunk kijelölt feladatokból fennmaradó mennyiséget.

A gyakorlást bármikor abba hagyhatja a megszakítás gombra klikkelve, majd később újraindíthatja.

A legfelső sorban - a Kreatív Nyelvtanulás logójával egy vonalban négy menüpontot talál:

Saját név – Gyakorló – Eredményeim – Kijelentkezés

A „Saját név” menüpont gördülősávjában előfizethet más nyelvre is, illetve, ha vásárolt előfizetést, itt válthat a nyelvek között. Jelszavát is itt változtathatja meg.

A „Gyakorló” menüpont nyitja meg a programot, illetve itt léphet vissza a tanuló üzemmódba.

Az „Eredményeim” menüpont kiváló lehetőséget kínál nyelvi fejlődésének követésére - dátum, lecke és a kikérdezés típusa szerint rendszerezve. Az ezekhez tartozó menüpontokat legörgetve folyamatosan és minden szempontból tájékozódhat eredményeiről.

A „Kijelentkezés” menüpontra kattintva befejezheti a gyakorlást, ill. válthat eszközt, mivel egyszerre csak egy eszközön elérhető a program.

A program működési eszközei: asztali gép, laptop, tablet, okostelefon.

A rendszer működési platformjai: ios, android, windows phone

Az asztali gép és laptop használatához Mozilla, Chrome böngészőket ajánljuk, de az alábbiakkal is megfelelően működik: IE, Safari.

Minimális rendszerkövetelmény: átlagos konfiguráció, stabil internetkapcsolat

Felhívjuk figyelmét, hogy se SIN-kódját (regisztrációs kód), se jelszavát ne adja ki senkinek, mert ha belépnek vele egy másik eszközön, Ön nem fér már hozzá a programhoz!

Sok sikert a tanuláshoz!

Gaál Ottó